

Hyvinvointialueen talous- ja palvelukehityskatsaus

Aluehallitus 31.3.2026



Hyvä, parempi, paras

Arvot

Oikeudenmukaisuus

Vastuullisuus

Rohkeus

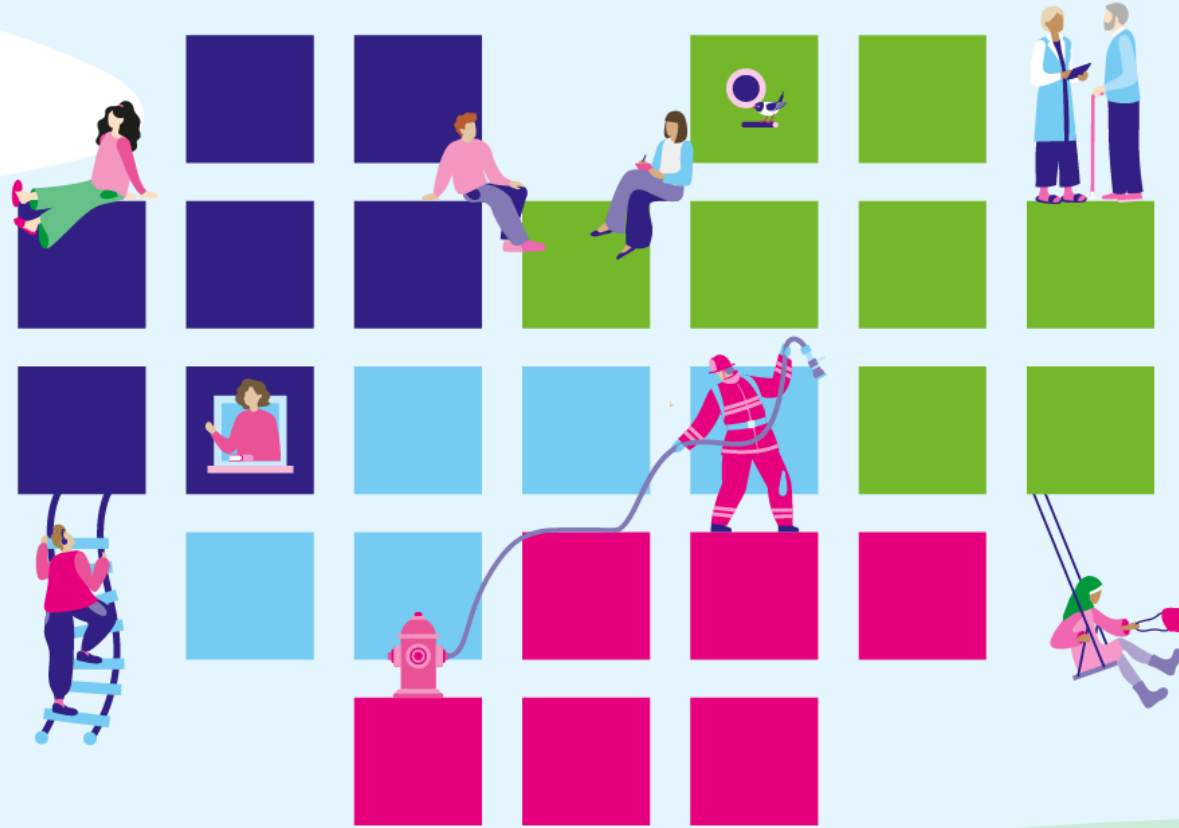
Painopisteet

Palvelumme vastaavat kokonaisvaltaisesti asukkaiden tarpeisiin.

Olemme luotettava työnantaja ja hyvä työyhteisö.

Teemme vaikuttavaa yhteistyötä asukkaiden parhaaksi.

Huolehdimme kestävästä taloudesta.



Missio

Vahvistamme asukkaidemme hyvinvointia, terveyttä ja turvallisuutta elämän joka vaiheessa.

Visio

Olemme vakaa edelläkävijä – asukkaat luottavat palveluihimme.

Palvelulupaus

Palvelemme asiakaslähtöisesti ja vaikuttavasti.

Kohtaamme jokaisen arvostavasti ja asiantuntevasti.

Asiakas saa tarvitsemansa palvelun oikea-aikaisesti ja yhdenvertaisesti.

Toimimme ennaltaehkäisevästi ja varmistamme hoidon ja palvelun jatkuvuuden.



Toimialojen tilannekatsaus 2/2026



Laiso



VaVa



Terhu



Pela

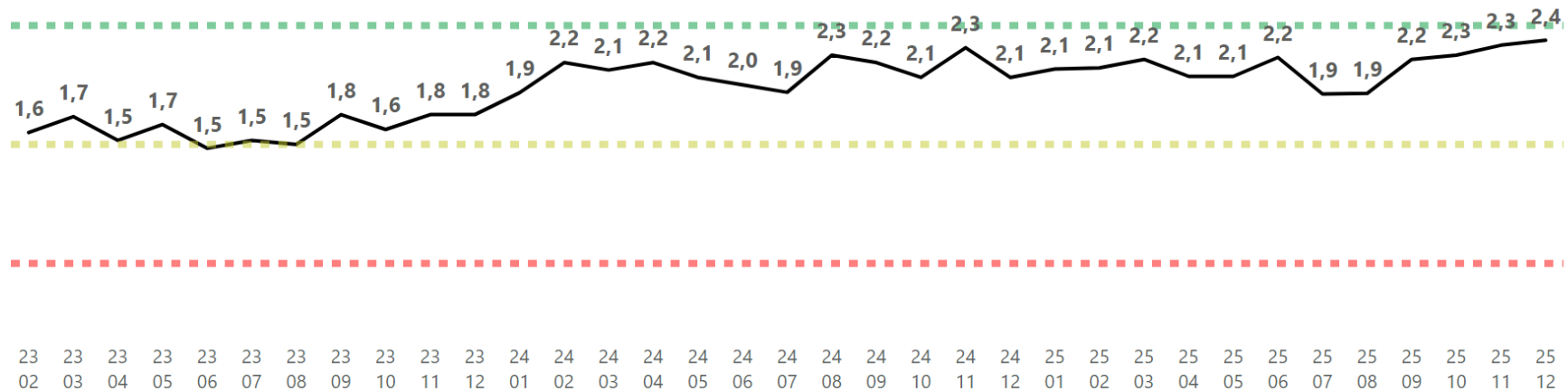
Helmikuu 2026	Laiso	VaVa	Terhu	Pela
<p>Palvelutuotanto <i>Yleiskuvaus toimialan tilasta ja merkittävimpien toimintojen tilannekuva</i></p>	<p><u>Palvelujen saatavuus on hyvällä tasolla.</u></p> <ul style="list-style-type: none"> Lastensuojeluilmoituksia on tullut 12,8 % enemmän kuin vuosi sitten (1–2/2026 4772 kpl vrt. 1–2/2025 4232 kpl). Tästä johtuen palvelutarpeen arviointi ja perhesosiaalityö on ruuhkautunut. Myös kiireellisiä sijoituksia ja huostaanottoja on tehty viime vuotta enemmän. Kelan toimeentulotukilain uudistus on aiheuttanut ennakoimattomia haasteita mm. jälkihuoltoon ja kotoutumispalvelujen asiakkaiden etuuksien järjestämisessä. 	<p><u>Palvelujen saatavuus on hyvällä tasolla vanhuspalveluissa.</u></p> <ul style="list-style-type: none"> Pitkäaikaiseen ympärivuorokautiseen asumispalveluun odottajia 14 (2/25 odottajia 9) Kotihoito välitön asiakastyö 52 % (2/25, 49 %) Alkaneita kriisihoitajaksoja 40 (2/25 alkaneita jaksoja 31) Vammaisten asiakasohjauksen ruuhkautunutta hakemustilanne saatiin purettua tehotoimin 15.3.2026 mennessä. Hallitukselle annetaan tilannekatsaus toimenpide-esityksineen toukokuussa. 	<p><u>Palvelujen saatavuus on hyvällä tasolla.</u></p> <ul style="list-style-type: none"> Terveysasemapalveluiden asiakkaista 81 % pääsi hoitoon määräajassa, 26 %:lla vastaanotto toteutui 14 vrk:n sisällä hoitoon hakeutumisesta. Suun terveydenhuollon asiakkaista 99 % pääsi hoitoon 6 kk:ssa, 57 % asiakkaista pääsi hoitoon 90 vrk:ssa. Osastohoitoon ja kotisairaalaan pääsee viiveettä. 	<p><u>Palvelujen saatavuudessa alueellisia puutteita</u></p> <ul style="list-style-type: none"> Pelastustoiminnan 1. yksikön toimintavalmiusajan toteuma: 2/2026 40,5 %, kum. 1-2/2026 37,5 % (2/2025: 29,8 % kum. 1-2/2025 32,2 %) Palotarkastuksia tehty 26 % vuoden tavoitteesta (2025: 7 %) Ensihoidon A- ja B- kiireellisyysluokan tehtävissä tavoittamisviive on heikentynyt verrattuna v. 2025. <ul style="list-style-type: none"> A-tehtävät: 1-2/2026: 70,2 % (1-2/2025: 77,6 %) B-tehtävät: 1-2/2026: 78,7 % (1-2/2025: 83,7 %)
<p>Erityiset huomiot <i>Palvelut ja kehittäminen</i></p>	<ul style="list-style-type: none"> Asiakassegmentointityö vammaispalvelujen, lastensuojelun, lapsiperheiden sosiaalityön ja jälkihuollon kesken on käynnistymässä. Perhekeskustoimintamallin ohjausryhmässä on edistetty mm. perhekeskuskehittämisen v. 2026 tavoitteita sekä aluerakennetta. Tekoälyavusteisen kirjaamisen pilotti käynnissä vastaanottoperhetoiminnan yksikössä. Myös Al-tulkkausta laajennettu eri palveluihin. 	<ul style="list-style-type: none"> Pikku-Karhun uudelleen käynnistämisen varmistamiseksi tehty laajalti toimia. Perheille järjestetään avoimet ovet ennen toiminnan käynnistämistä. Yksikkö avataan 4.5.2026 Kivistöön käynnistetään määräaikainen ympärivuorokautisen asumisen yksikkö (31 paikkaa) vuokratiloissa kesäkuussa. Tällä mahdollistetaan Tikkurilan vanhustenkeskuksen avaamisen hallitusti, ja ostopalvelujen käyttöä kyetään samalla vähentämään. Vanhusten tilapäinen kriisiyksikkö Keravalla avautui 23.3.2026. 	<ul style="list-style-type: none"> Toimiala osallistuu tekoälytulkkauspilottiin. Terveysasemapalvelut ja kuntoutuksen avopalvelut osallistuvat tekstiviestipalautteen pilotointiin keväällä 2026. Korson hammashoitolan toiminta on siirtynyt toistaiseksi Koivukylään. Avopäihdekuntoutuksen yksikön käynnistämistä valmistellaan. 	<ul style="list-style-type: none"> Pelastustoimen palvelutasopäätöksen valmistelu vuosille 2027-2030 on käynnissä. Riskianalyysi tehty Uudenmaan laajuisesti pelastuslaitosten yhteistyössä. Korson valmiaseman rakentaminen on käynnissä ja Hakunilan valmiaseman asemakaavamuutos-ehdotus oli nähtävillä 5.2.-6.3.2026. Myyrmäen aseman rakennuslupa jätettiin joulukuussa Vantaan kaupungin käsittelyyn.
<p>Henkilöstötilanne <i>Henkilöstön tilannekuva ja kehittäminen</i></p>	<ul style="list-style-type: none"> <u>Henkilöstön saatavuus avoinna oleviin tehtäviin hyvä.</u> Työn suoritetavoitteiden asettamista ja seuranta jalkautetaan koko toimialan kattavaksi. Lapsiperheiden psykososiaalisen tuen tehtäväaluepäällikön rekrytointi avautui 5.3.2026. 	<ul style="list-style-type: none"> <u>Henkilöstön saatavuus avoinna oleviin tehtäviin hyvä.</u> Henkilöstömitoitus pitkäaikaisessa ympärivuorokautisessa palveluasumisessa 0,61. Vammaispalveluissa asumisen tehtäväalue jaetaan kahteen tehtäväalueeseen. Toinen tehtäväaluepäällikön virka perustetaan. Muutoksen avulla turvataan laajentuvan palvelutuotannon vaateet (lisätään omaa asumispalvelua ja varaudutaan työ- ja päivätoiminnan siirtoon). 	<ul style="list-style-type: none"> <u>Henkilöstön saatavuus avoinna oleviin tehtäviin hyvä.</u> Kohtaamisen teemaa käsitellään laajasti henkilöstön työpajoissa. Terhun omana tuotantona järjestettävän Lean-kehittäjäkoulutuksen 2. kierros on käynnissä. 	<ul style="list-style-type: none"> <u>Henkilöstön saatavuus avoinna oleviin palomiehen ja ensihoitajan tehtäviin on tällä hetkellä hyvä.</u> Esihenkilötyön psykososiaalisen kuormituksen riskinarvioprosessi eteni työpajatyöskentelyn kautta. Muutostukivalmennukset jatkuivat niiden tiimien osalta, joihin organisaatiouudistuksen myötä tuli isompia muutoksia.

Hyvinvointialueen johdon tilannekuva



Vantaan ja Keravan hyvinvointialue
Vanda och Kervo välfärdsområde

Saatavuus*



*Koostuu:

- Terveydenhuollon hoidon viiveen mittareista
- Terveydenhuollon toteutuneen saatavuuden mittareista
- Erikoissairaanhoidon saatavuuden mittareista
- Sosiaalihuollon jonotilanteiden mittareista

Ohjeita:



Terveydenhuollon palvelut



Aikuissosiaalityön ja vammaisten palvelut



Konsernipalvelut



Prosenttiluvut



Pelastuslaitos



Vanhusten palvelut



Lasten, nuorten ja perheiden palvelut



Erikoissairaanhoido



Absoluuttiset määrät



Vantaan ja Keravan hyvinvointialue
Vanda och Kervo välfärdsområde

Hyvinvointialueen johdon tilannekuva

*Hyvinvointialueen saatavuuden koontimittari tuotetaan uudelleen uusien mittareiden pohjalta.

2026 talousarvion sallima
kasvu% edellisvuodesta

8,1 %

1-2/2026 toimintamenojen
kasvu% edellisvuodesta

12,3 %



Prosenttiluvut

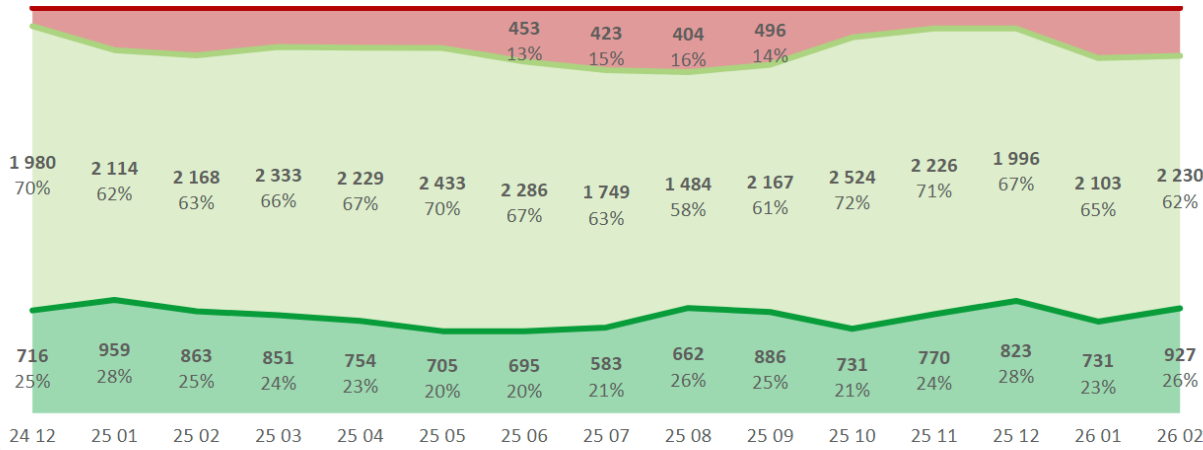


Absoluuttiset määrät

Terveysasemapaalvelut

Hoitoonpäässeiden osuus

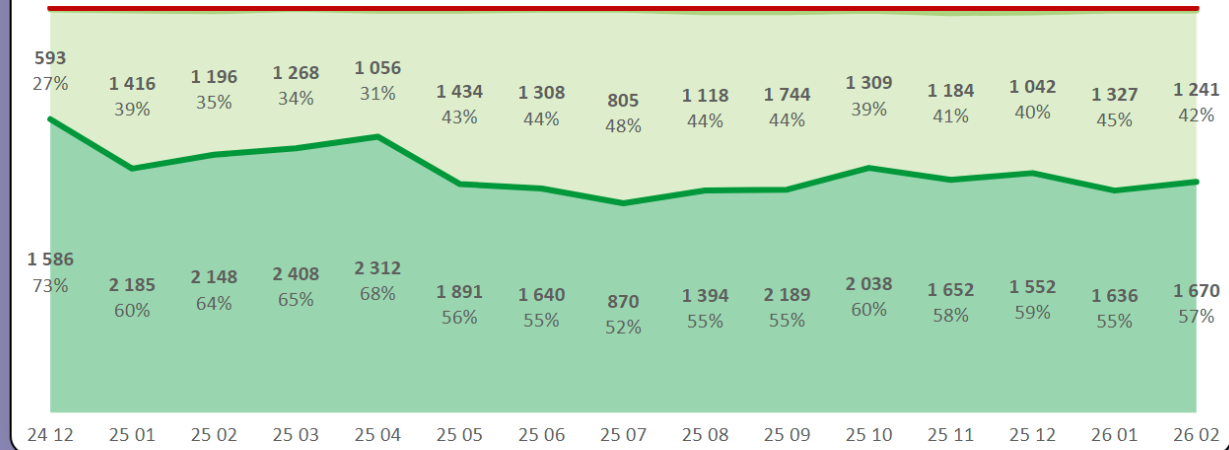
● 0-14 vrk ● 15-90 vrk ● 90 + vrk



Suun terveydenhuolto

Hoitoonpäässeiden osuus

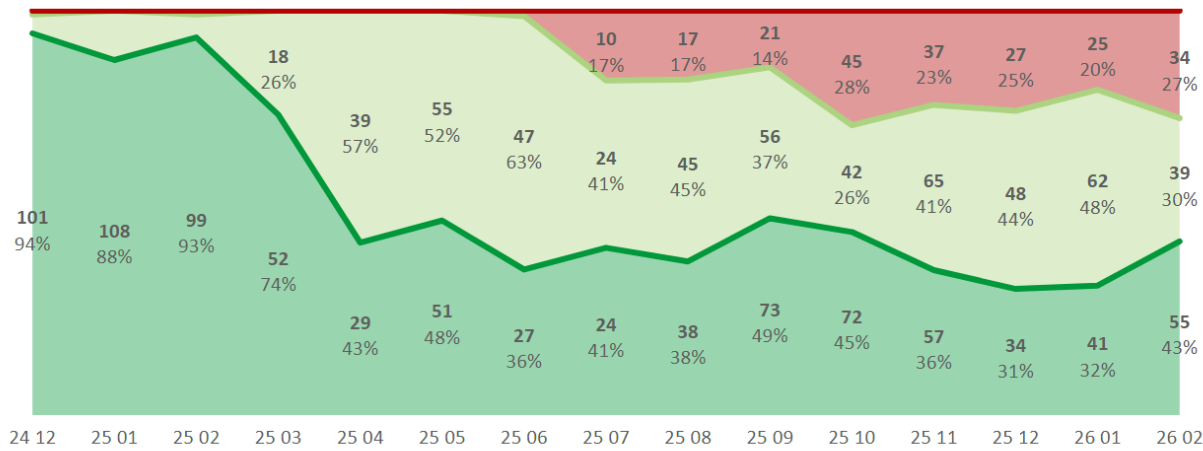
● 0-90 vrk ● 91-180 vrk ● 180 + vrk



Päihde- ja mielenterveyspalvelut

Hoitoonpäässeiden osuus

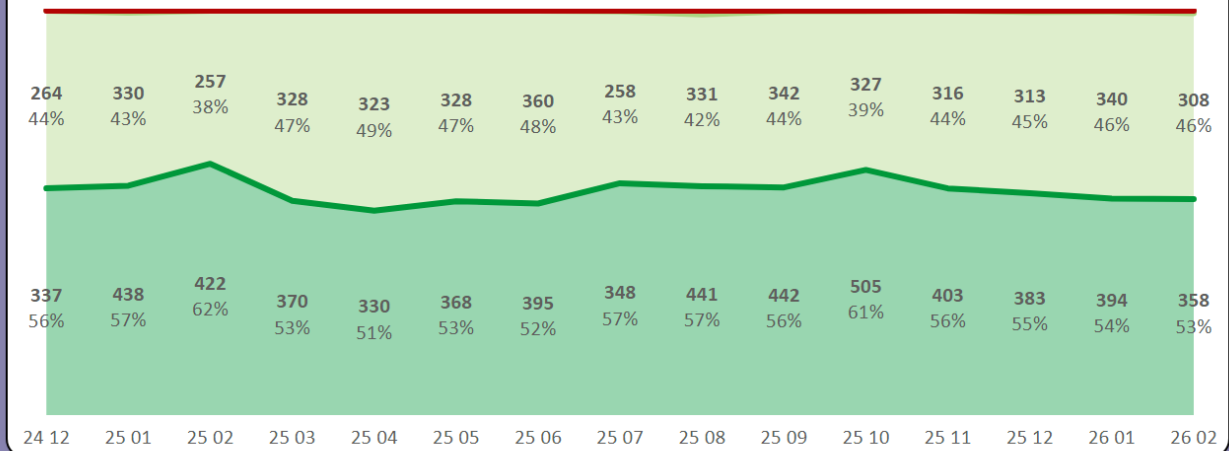
● 0-14 vrk ● 15-90 vrk ● 90 + vrk



Kuntoutus

Hoitoonpäässeiden osuus


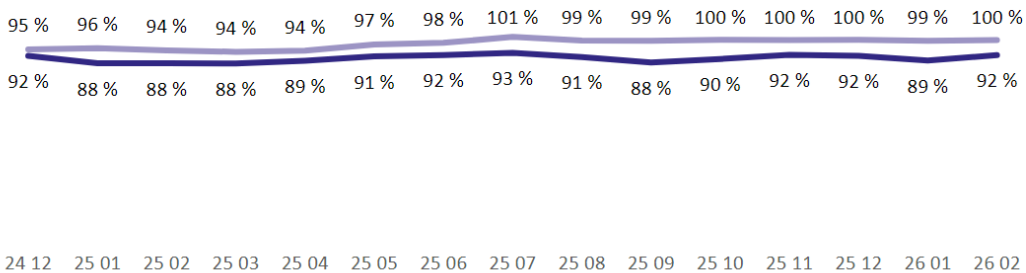
● 0-14 vrk ● 15-90 vrk ● 90 + vrk



Perusterveydenhuolto

Saman päivän aikana vastatut puhelut (vastattujen osuus kaikista saapuneista uniikeista puheluista)

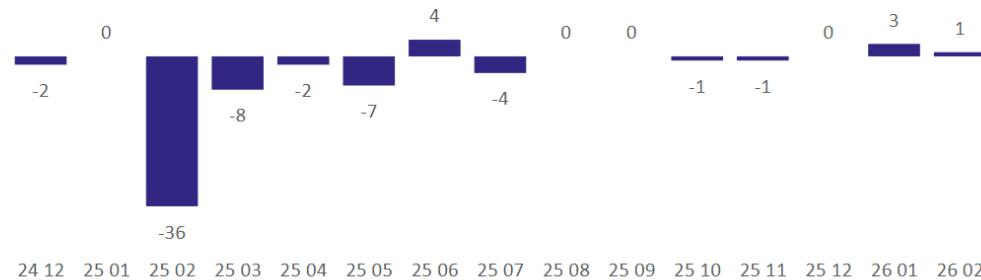
— Terveysasemat — Suun terveydenhuolto



Erikoissairaanhoido

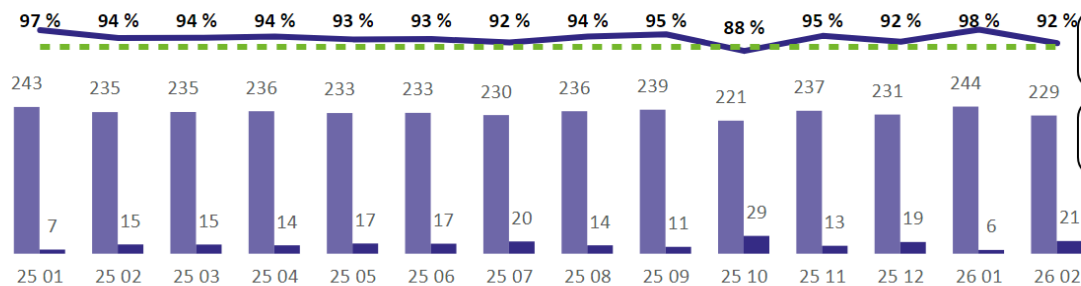
Siirtohoitoviivepäivien määrä hyvinvointialueen yksiköihin (Aiva, Terhu)

Huom. Negatiiviset luvut ovat takautuvia korjauksia

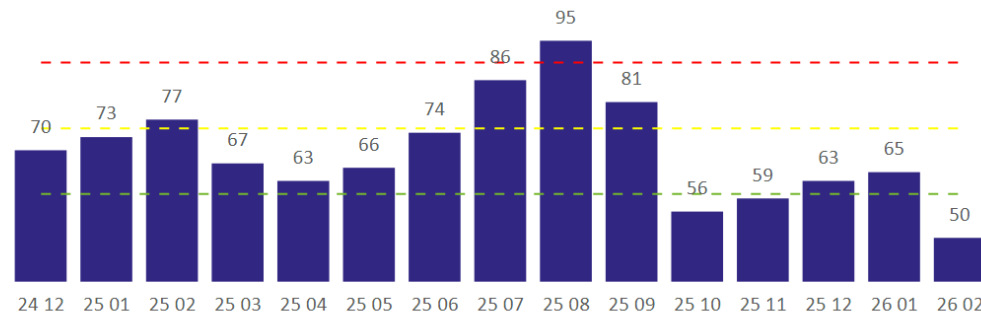


Vuodepaikkojen käyttö

● Käytössä ● Vapaana — Täyttöaste — Optimitaso




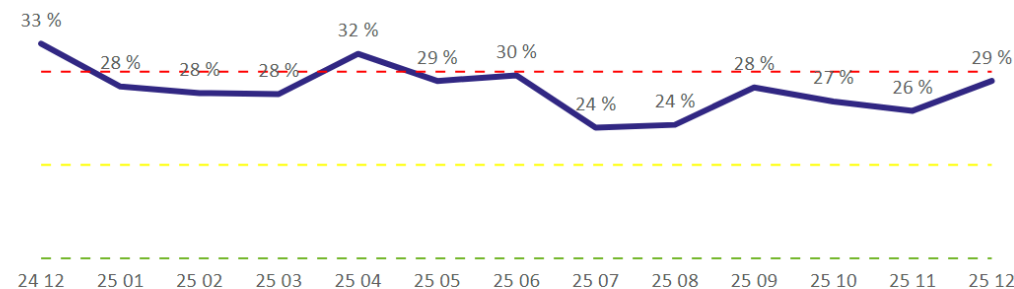
Alkamisen odotusajan mediaani (päivissä)



Päivystyskäyntien ja terveysasemien kiirevastaanottokäyntien suhde

Odottaa HUSin dataa
Arvio: Q2 2026

Kiireettömien läheteiden käsittelyä yli 3 vrk odottaneiden % osuus



Tuottavuus

Käynnit/lääkäri HTK ja Käynnit/hoitaja HTK

Tilanne: Odottaa Apotin kehitystä
Arvio: Q3 2026

Käynnit/lääkäri HTK ja Käynnit/hoitaja

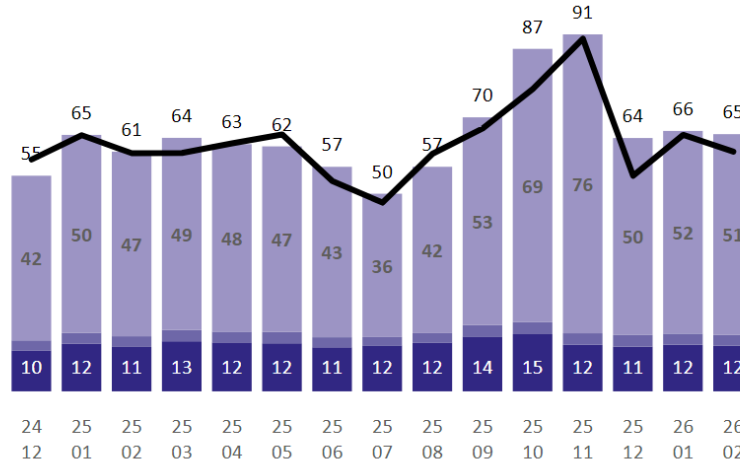
Odottaa Apotin kehitystä
Arvio: Q3 2026

Sairaalalan päättäneiden hoitajaksojen kokonaiskesto vuorokausissa

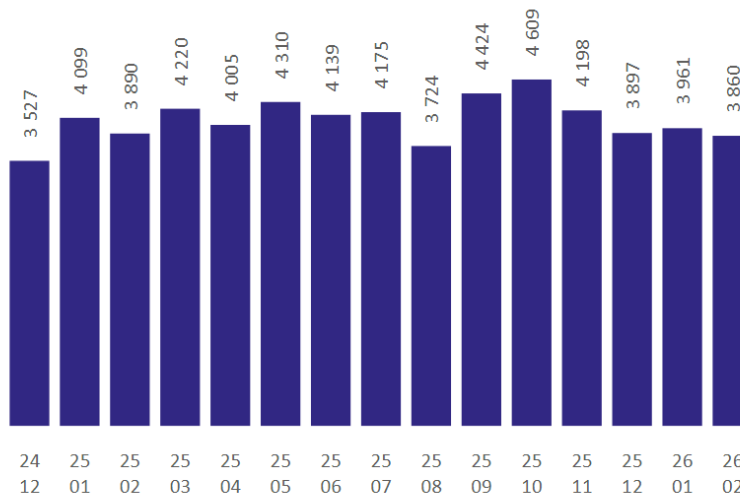
Kuvailu

Terveydenhuollon palveluiden käyntimäärät (tuhansina)

● Ajanvaraukseton käy... ● Etävastaanottok... ● Vastaanottokä... ● Ed. vuosi



Elektiiviset läheteet erikoissairaanhoidon

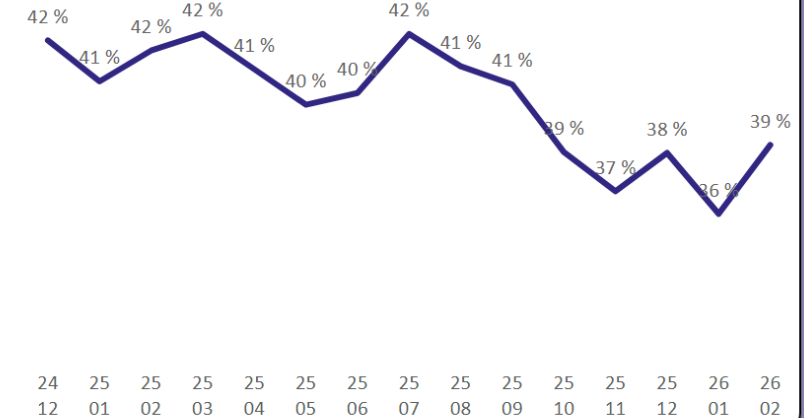


Vaikuttavuus

Hoidon jatkuvuuden mittari

Tilanne: Odottaa Apotin kehitystä
Arvio: Q3 2026

Ensikontaktissa hoidettujen potilaiden osuus



Terveysasemat

Lääkärien kirjaamat suurimmat käyntisyydiagnoosit ICD 10

Vuoden alusta

ICD-10 taso 2	Diagnoosit Ikm
Z71 Muu yhteydenotto neuvonta vart	14 767
Z76 Muu yhteydenotto terveysterveyspalvelu	9 577
I10 Essentiaalinen verenpainetauti	5 751
M70-M79 Muut pehmytkudossairaudet	3 825
E11 Aikuistyyppin diabetes	3 763
Z01 Muut terveen erityistutkimuks	3 453
E78 Lipoprot.metab.häir/lipidem	3 199
J06 Inf.resp.super.ac,us/NAS	2 586
M50-M54 Muut selkäsairaudet	2 375

Suun terveydenhuolto

Lääkärien kirjaamat suurimmat käyntisyydiagnoosit ICD 10

Vuoden alusta

ICD-10 taso 2	Diagnoosit Ikm
K02 Hammaskaries	21 591
K03 Muut hampaiden kovakudost.sair	12 848
Z01 Muut terveen erityistutkimuks	10 205
K07 Purentaelinten poikkeavuudet	7 527
K05 Hampaan kiinnityskudosten sair	5 139
K04 Hammasytimen/periradikul.kud.s	3 845
K08 Muut hampaid/tukikudosten sair	2 138
K00 Hampaiden kehityshäiriön puhkeamisen hä	1 374
K01 Puhkeamattomat/ositt.puhj.hamp	606

Sairaala

Lääkärien kirjaamat suurimmat käyntisyydiagnoosit ICD 10

Vuoden alusta

ICD-10 taso 2	Diagnoosit Ikm
Z51 Muut lääketieteellinen hoito	3 393
Z71 Muu yhteydenotto neuvonta vart	2 856
G30 Alzheimerin tauti	2 293
I10 Essentiaalinen verenpainetauti	1 081
E11 Aikuistyyppin diabetes	720
F00-F03 Dementia	558
Z76 Muu yhteydenotto terveysterveyspalvelu	456
I48 Eteisvärinä tai eteislepatus	443
I50 Sydämen vajaatoiminta	381

Suurimmat käyntisyyt ICPC2

Vuoden alusta

ICPC-2	Käyntisyyt Ikm
A97 Ei sairautta	17 793
A98 Terveyden ylläpito / Sairausten ennaltaehkäisy	15 482
R74 Ylähengitystieinfektio, akuutti	8 761
T90 Diabetes, tyyppi 2	6 142
A99 Sairaus/tila, luonne tai sijainti määrittämätön	4 754
L17 Jalan/varpaan oire/vaiva	4 300
S18 Haava/laseraatio	4 149
S29 Muu ihon oire/vaiva	3 636

Suurimmat käyntisyyt ICPC2

Vuoden alusta

ICPC-2	Käyntisyyt Ikm
A98 Terveyden ylläpito / Sairausten ennaltaehkäisy	34 360
D19 Hampaiden/ikenien oire/vaiva	24 243
A97 Ei sairautta	3 012
D82 Hampaiden/ikenien sairaus	2 872
D20 Suun/kielen/huulen oire/vaiva	144
D83 Suun/kielen/huulen sairaus	9
L07 Leuan oire/vaiva	6

Suurimmat käyntisyyt ICPC2

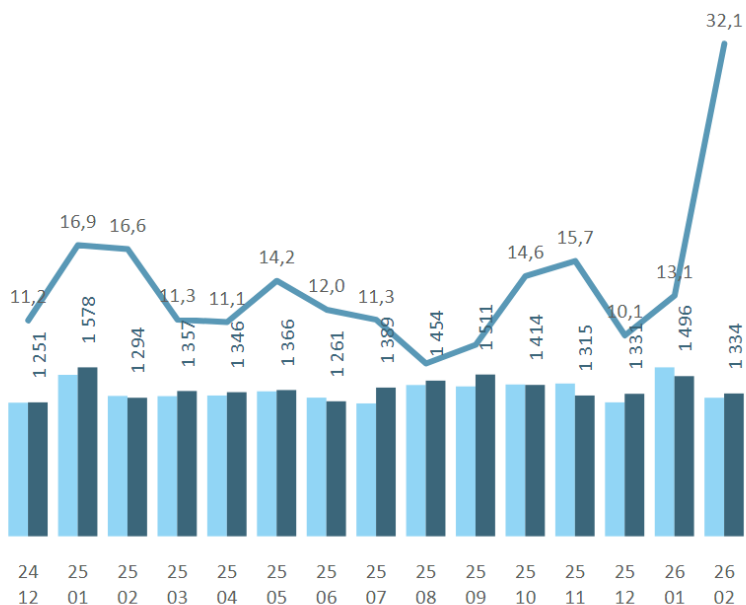
Vuoden alusta

ICPC-2	Käyntisyyt Ikm
A29 Muu yleisoire/-vaiva	3 428
L28 Toiminnanvaja, tuki- ja liikuntaelinten	2 626
A28 Toiminnanvaja, määrittämätön	2 348
L03 Alaselän oire/vaiva	1 357
L08 Olkapään oire/vaiva	1 044
L15 Polven oire/vaiva	996
L13 Lonkan oire/vaiva	732
P20 Muistihäiriö	555

Hakemukset/Ilmoitukset

Kaikkien lukumäärä ja käsittelyaika

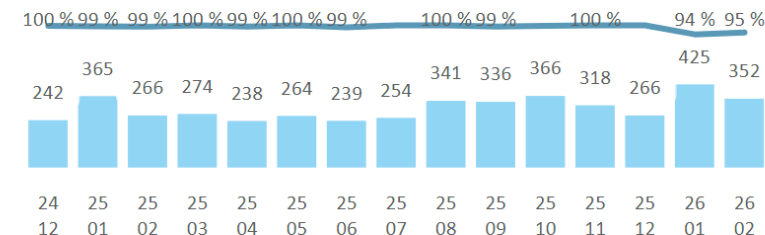
Edv. lkm Lkm Käsittelyaika vuorokausissa keskiarvo



Palvelutarpeen arvioinnit

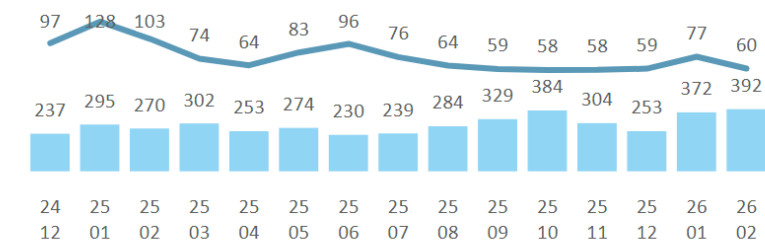
Aloitettujen lukumäärä ja lakisääteinen aloitusosuus

Lkm Vireilletulosta PTA:n alkuun ≤7 arkipäivää %



Valmistuneiden lukumäärä ja käsittelyaika

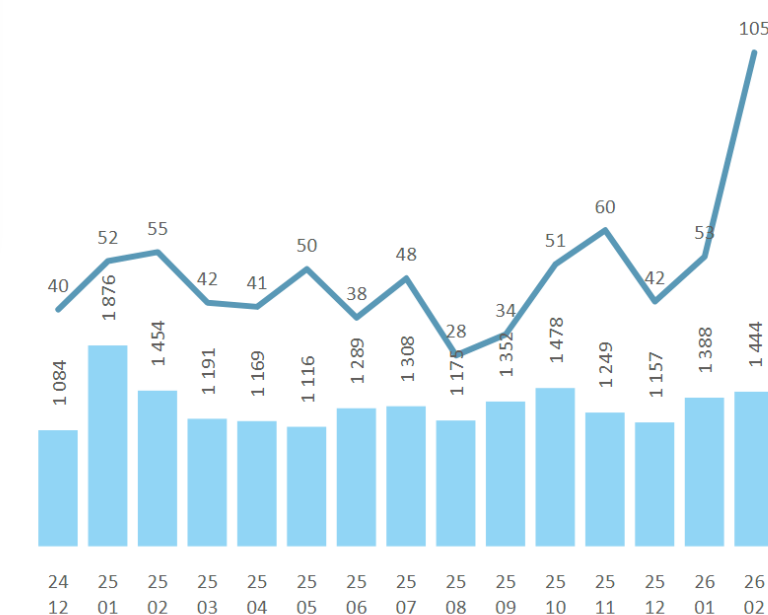
Lkm Käsittelyaika vuorokausissa keskiarvo



Päätökset

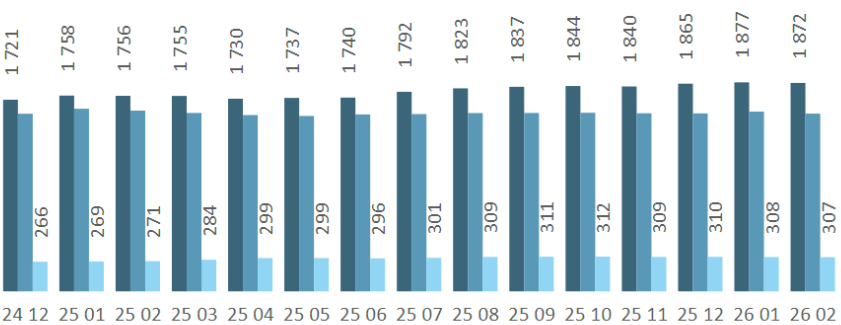
Uusien lukumäärä ja käsittelyaika

Lkm Käsittelyaika vuorokausissa keskiarvo

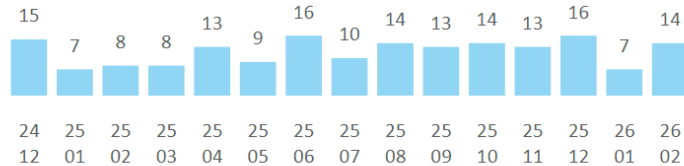


Asiakasmäärät

Säännöllinen kotihoito Pitkäaikainen ympäriv. palveluasuminen Yhteisöllinen asuminen



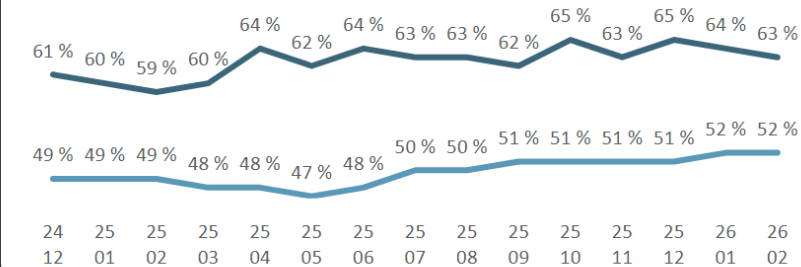
Kuukauden lopussa pitkäaikaisen ympärivuorokautisen hoivan paikkaa kotona odottavien lukumäärä



Välitön työaika

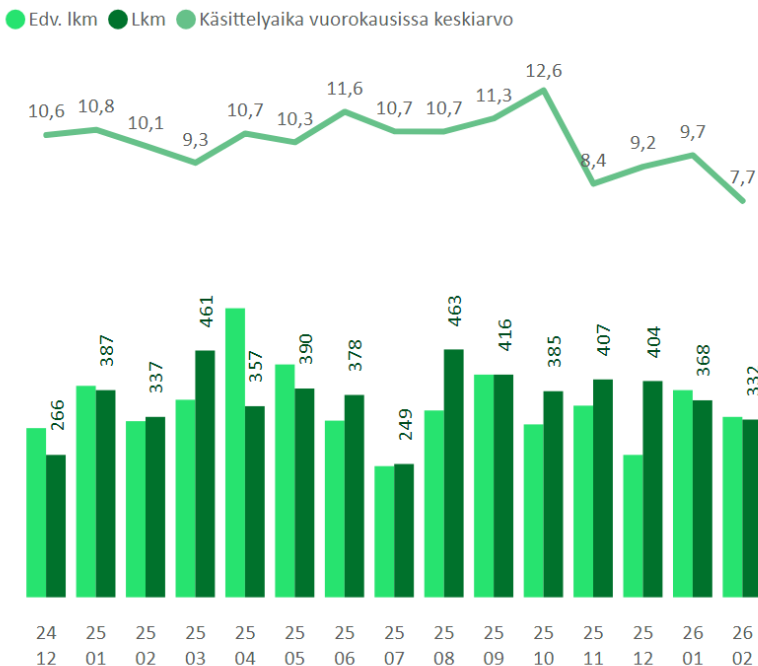
Asiakastyön osuus kokonaistyöajasta

Kotihoito Yhteisöllinen asuminen



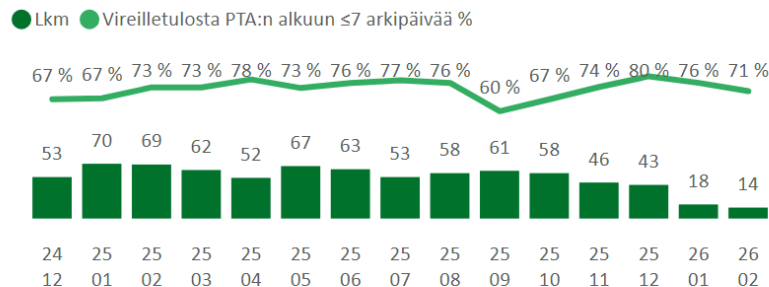
Hakemukset/Ilmoitukset

Kaikkien lukumäärä ja käsittelyaika

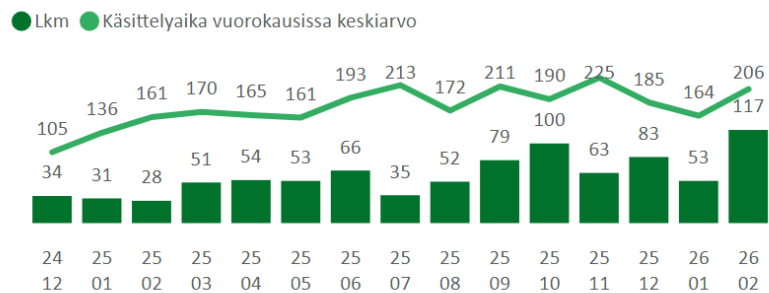


Palvelutarpeen arvioinnit

Aloitettujen lukumäärä ja lakisääteinen aloitusosuus

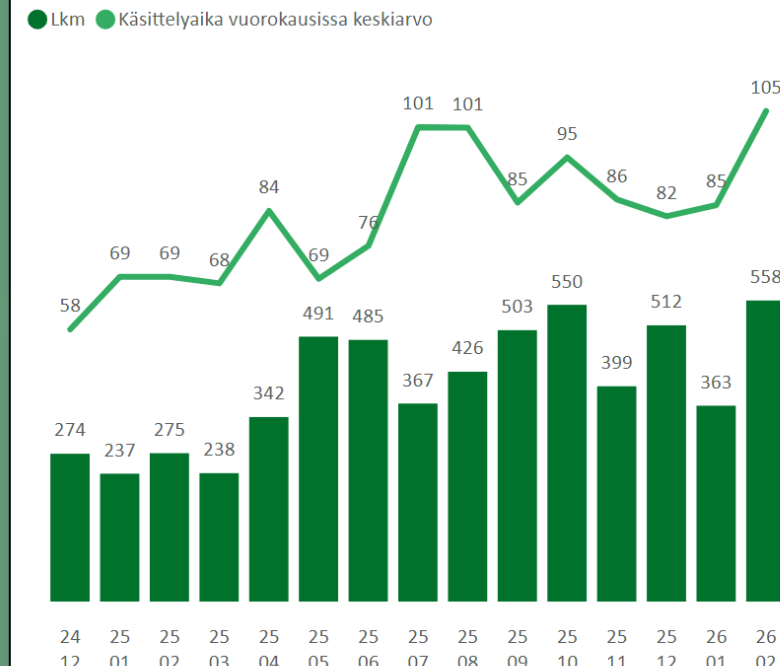


Valmistuneiden lukumäärä ja käsittelyaika



Päätökset

Uusien lukumäärä ja käsittelyaika

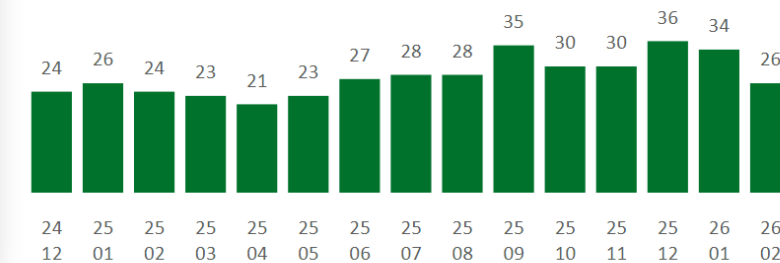


Asiakasmäärät

Pitkäaikaisen ympärivuorokautisen palveluasumisen, yhteisöllisen ja tuetun asumisen asiakasmäärät

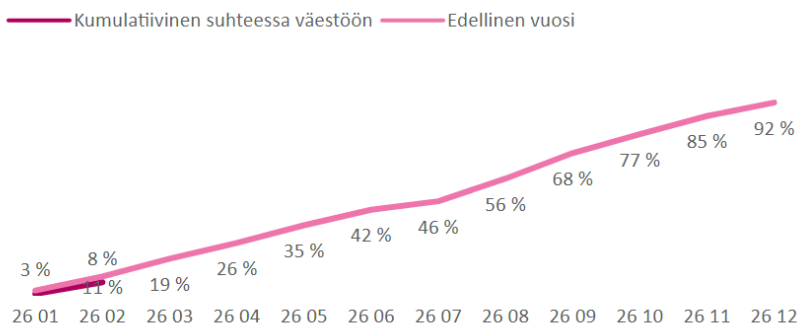
Odottaa mittareiden tarkennuksia

Kuukauden lopussa pitkäaikaiseen asumiseen odottavien lukumäärä

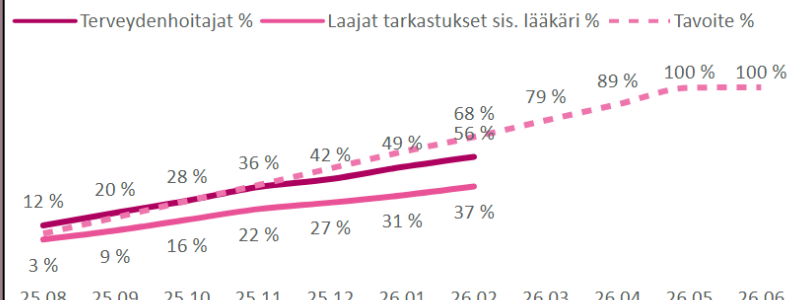


Terveystarkastukset

Lastenneuvolan tarkastusten peittävyys 4-vuotiailla

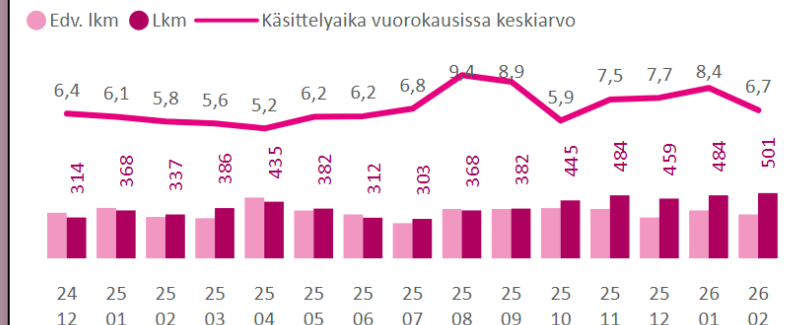


Kouluterveydenhuollossa tarkastettujen oppilaiden osuus ja tavoite lukuvuonna 2025-2026



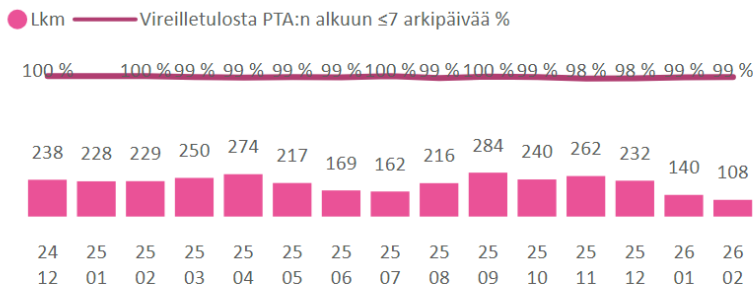
Hakemukset/Ilmoitukset

Kaikkien lukumäärä ja käsittelyaika (pl. lastensuojeluilmoitukset)



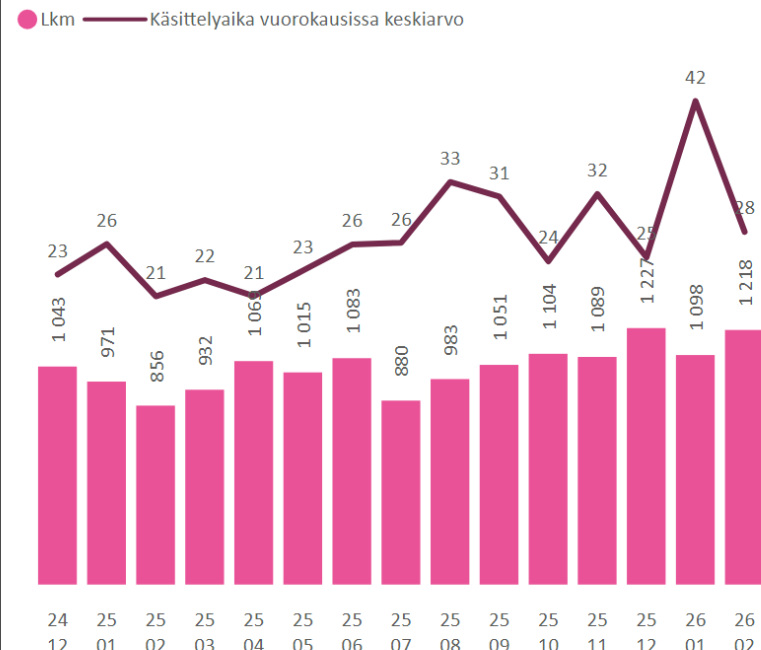
Palvelutarpeen arvioinnit

Aloitettujen lukumäärä ja lakisääteinen aloitusosuus



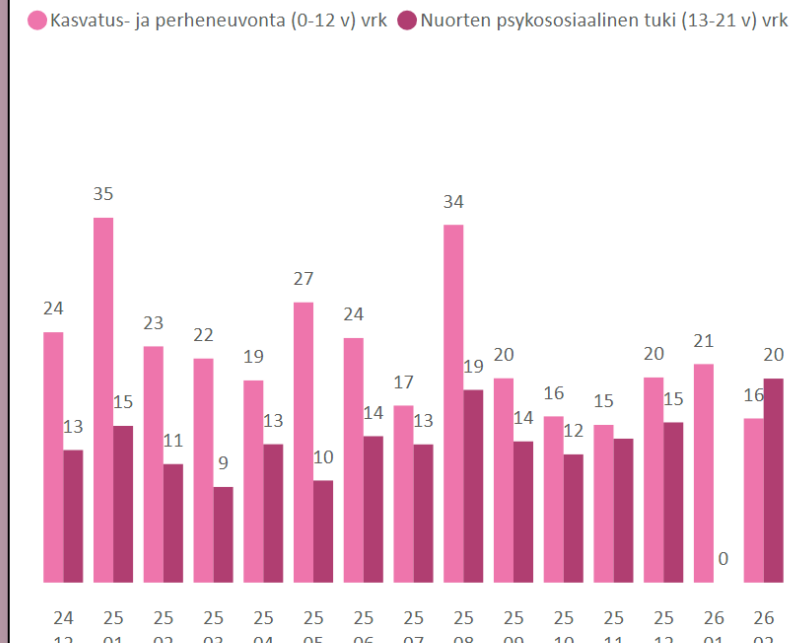
Päätökset

Uusien lukumäärä ja käsittelyaika

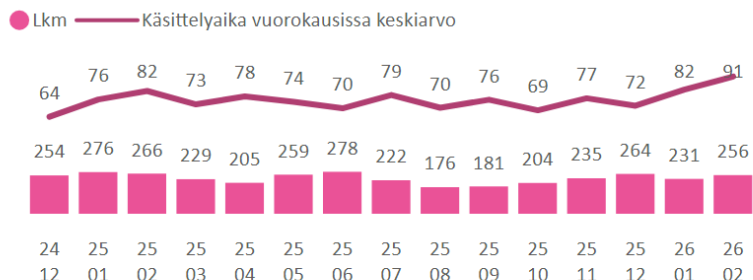


Odotusajat

Palveluun pääsyn keskimääräinen odotusaika



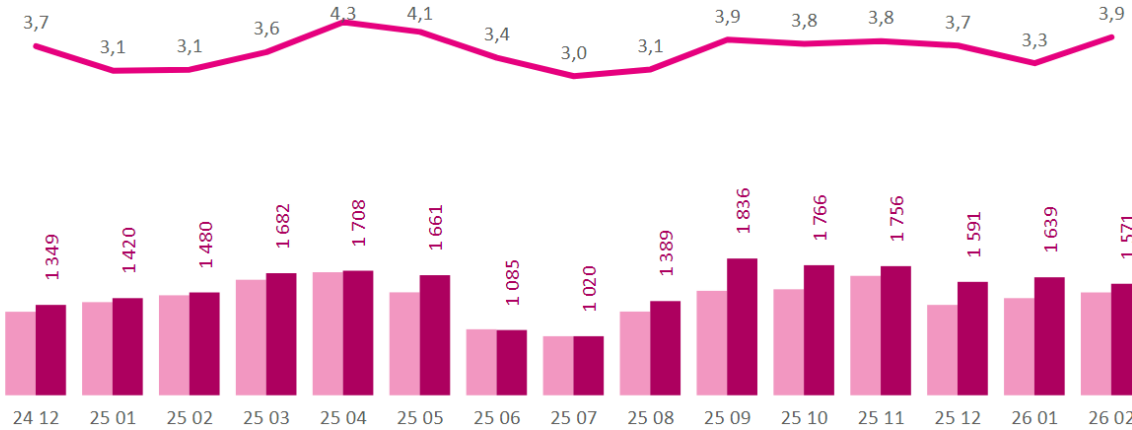
Valmistuneiden lukumäärä ja käsittelyaika



Hakemukset/Ilmoitukset

Lastensuojeluilmoitusten lukumäärä ja käsittelyaika (sis. myös ennakkolliset lastensuojeluilmoitukset)

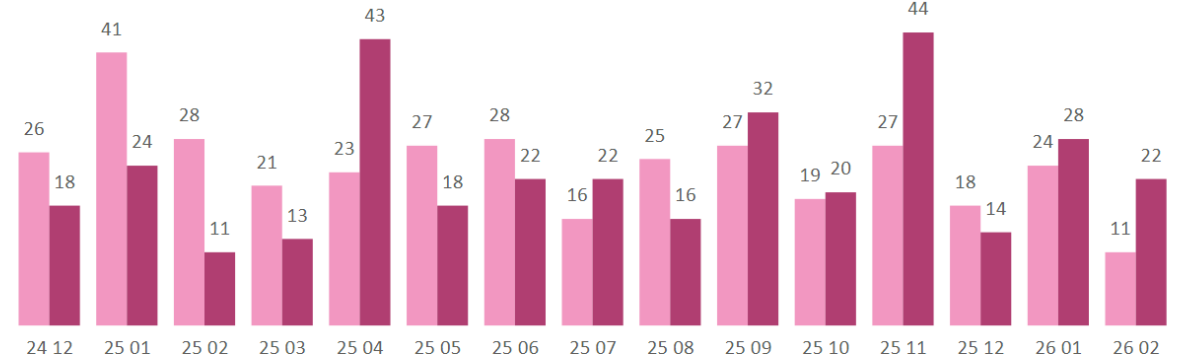
● Edv. lkm ● Lkm ● Käsittelyaika vuorokausissa keskiarvo



Kiireelliset sijoitukset

Uusien päätösten lukumäärä

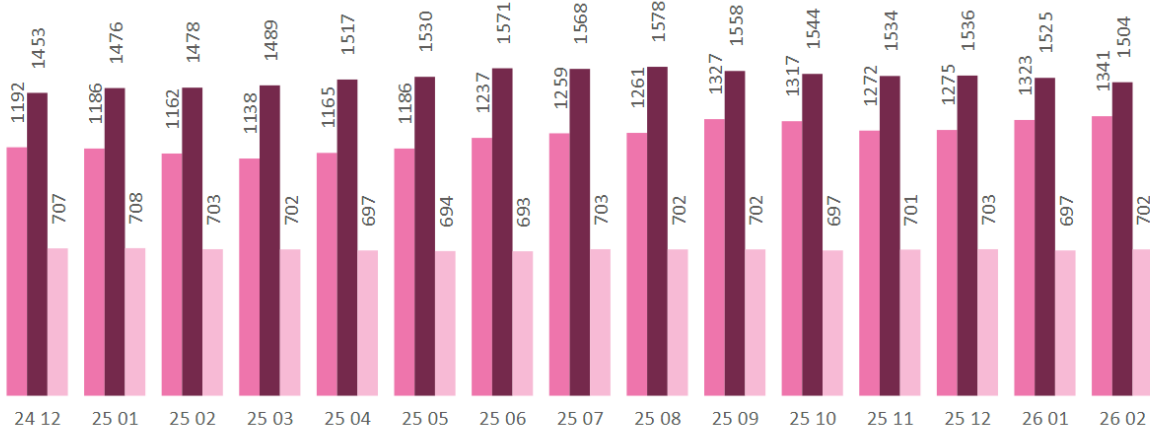
● Edv. lkm ● Lkm



Asiakasmäärät

Lastensuojelun sosiaalityön yksiköt ja perhesosiaalityö (0-17 v)

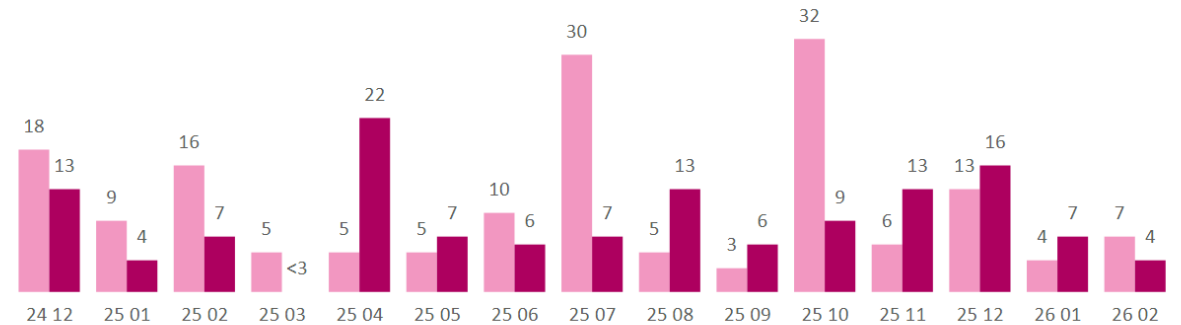
● Avohuolto ● Perhesosiaalityö ● Sijaishuolto



Huostaanotot

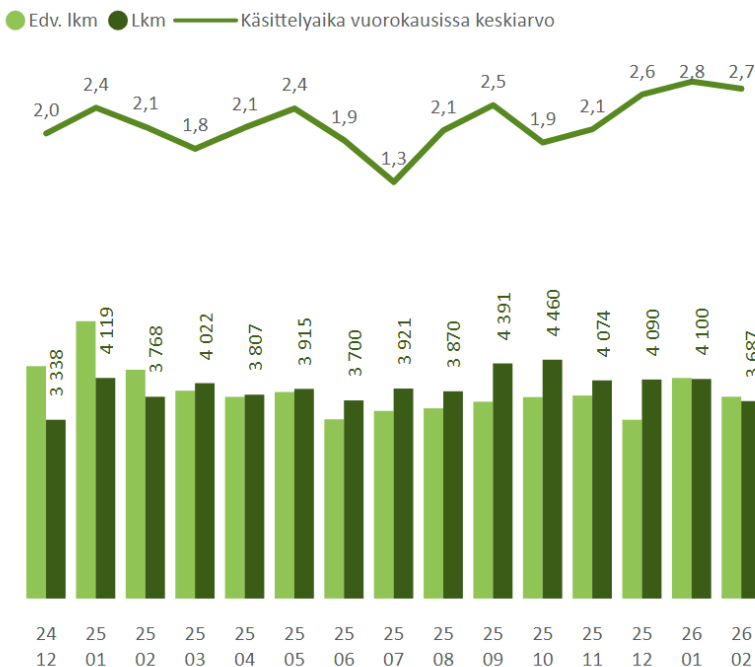
Uusien päätösten lukumäärä

● Edv. lkm ● Lkm



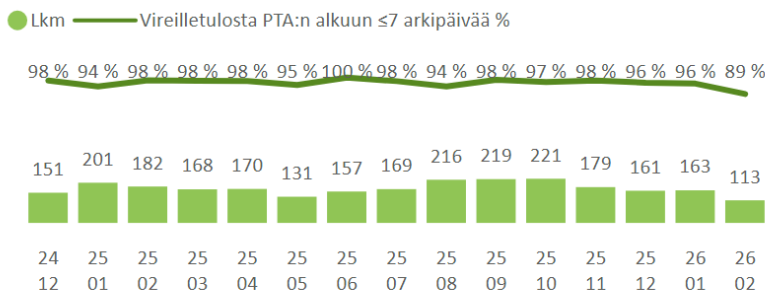
Hakemukset/Ilmoitukset

Kaikkien lukumäärä ja käsittelyaika



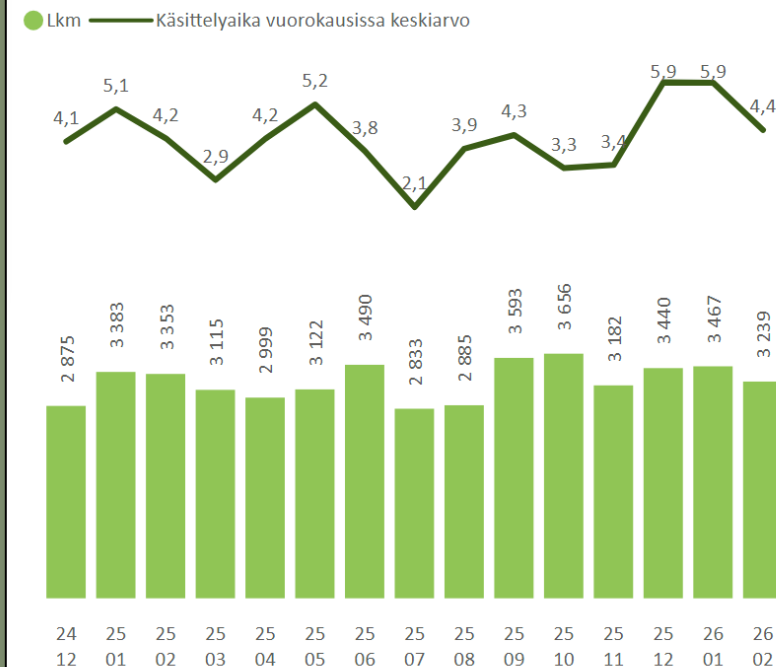
Palvelutarpeen arvioinnit

Aloitettujen lukumäärä ja lakisääteinen aloitusosuus

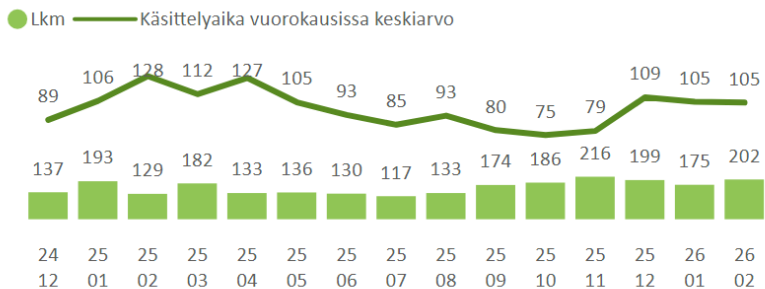


Päätökset

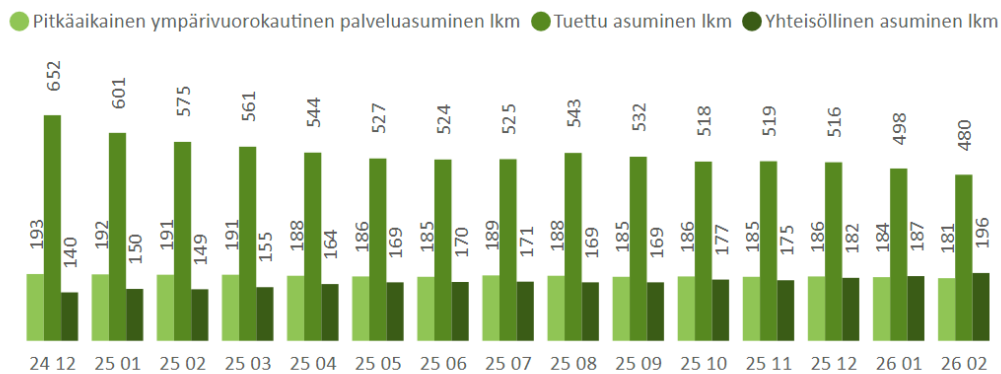
Uusien lukumäärä ja käsittelyaika



Valmistuneiden lukumäärä ja käsittelyaika

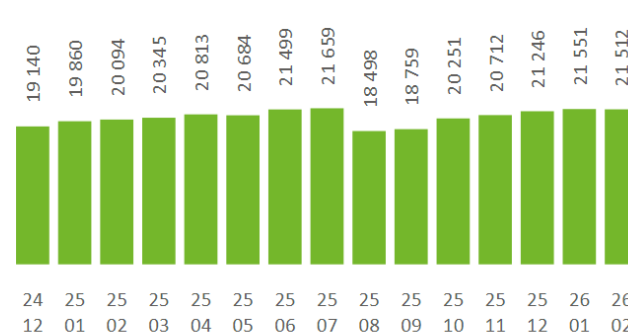


Asiakasmäärät

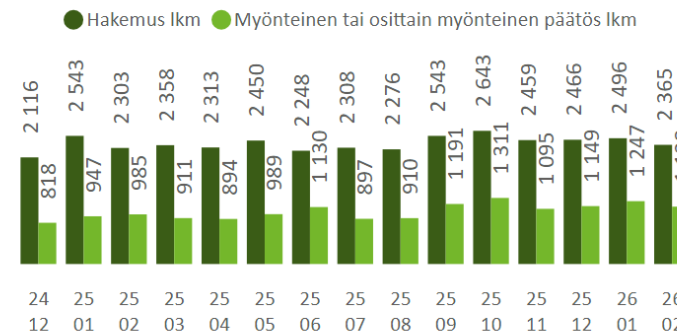


Toimeentulotuki

Perustoimeentulotuen saajien lukumäärä



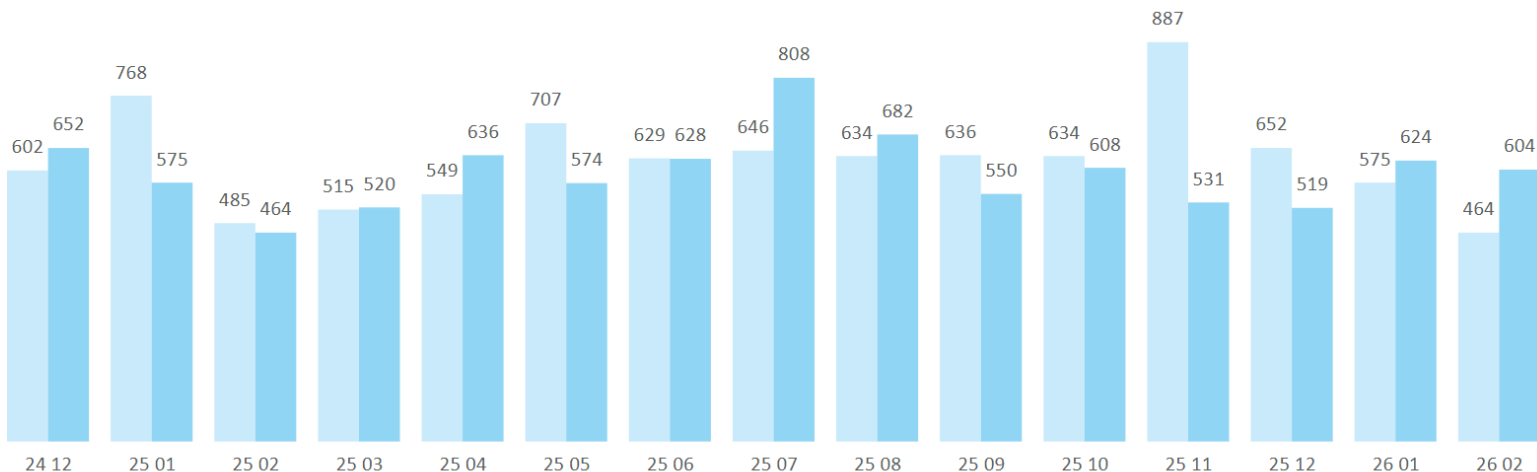
Täydentävä ja ehkäisevä toimeentulotuki



Pelastustoimi

Tehtävämäärät

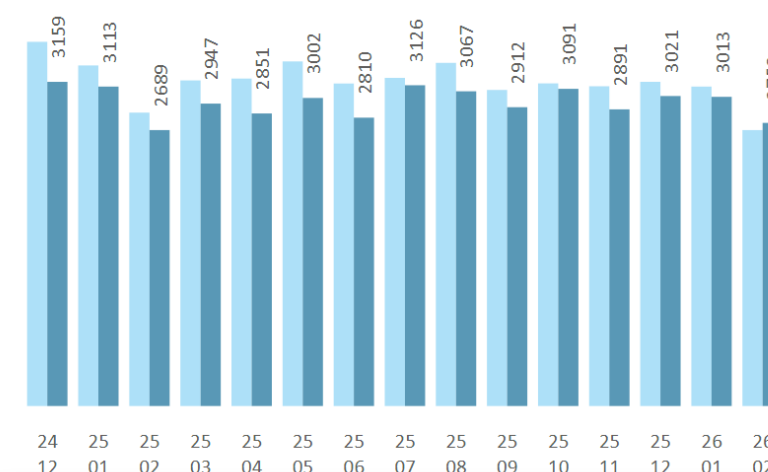
Edellinen vuosi Kuluva vuosi



Ensihoito

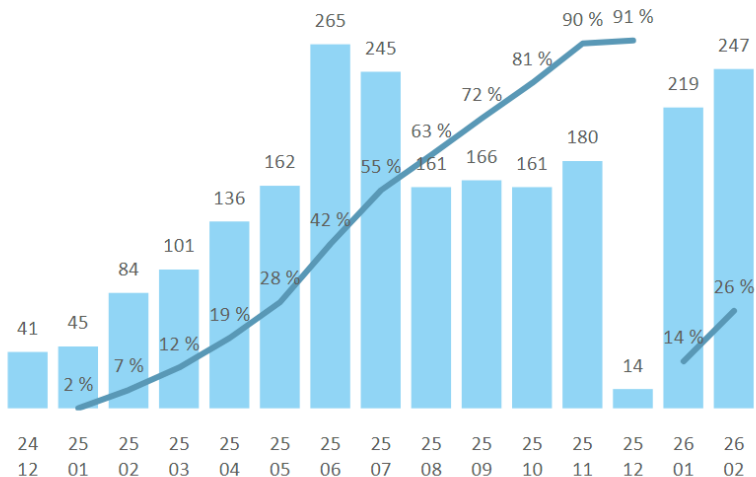
Tehtävämäärät

Edellinen vuosi Kuluva vuosi

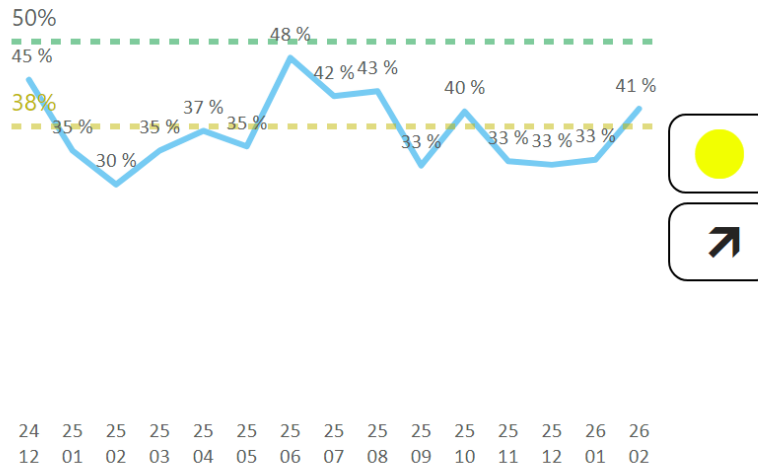


Palotarkastukset

Määrä Tarkastusprosentti kum.



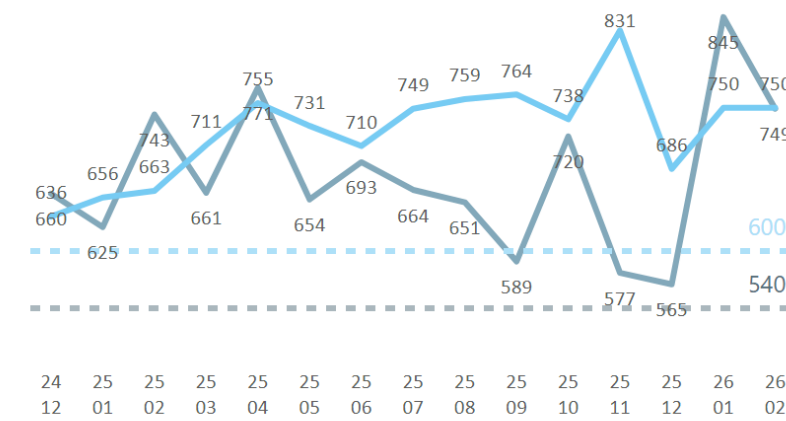
Pelastuslaitoksen ensimmäisen yksikön toimintavalmiusajan tavoitteen täytyminen I riskiluokan ruuduissa kiireellisissä tehtävissä



Tavoittamisviive ydintaajama-alueella 90%:ssa tehtävistä A- ja B-kiireellisyysluokissa

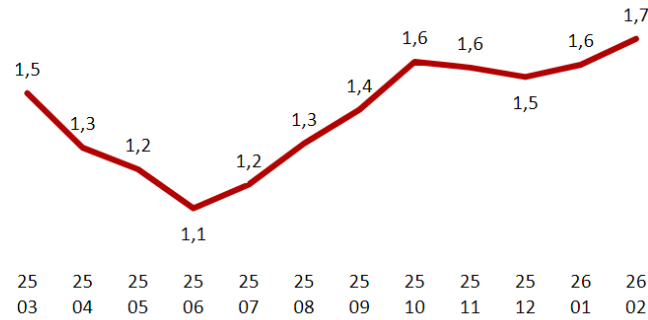
Tavoiteajat: A-tehtävillä 540 sekuntia ja B-tehtävillä 600 sekuntia

Hälytyskiireellisyys A B

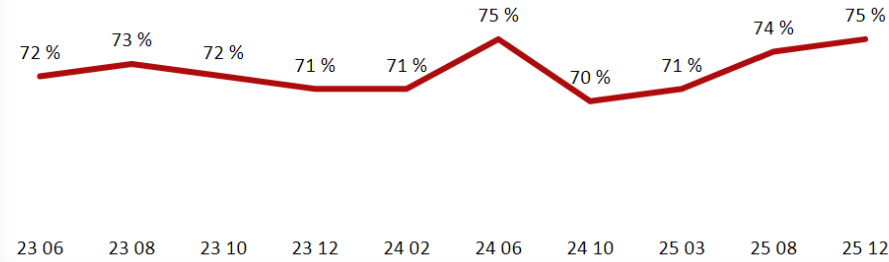


Henkilöstö

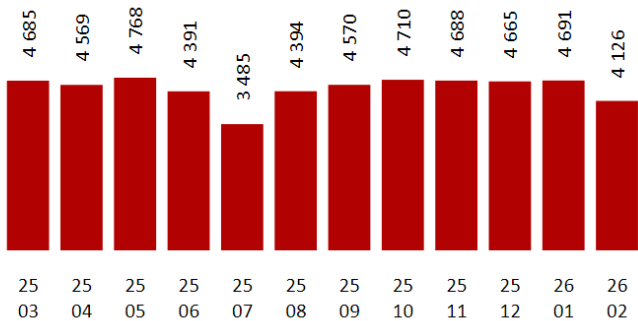
Sairauspoissaolot pv/henkilö



Vake-pulssin positiivisten suosittelijoiden osuus vastanneista "suositellisin omaa työpaikkaani tuttavalleni"

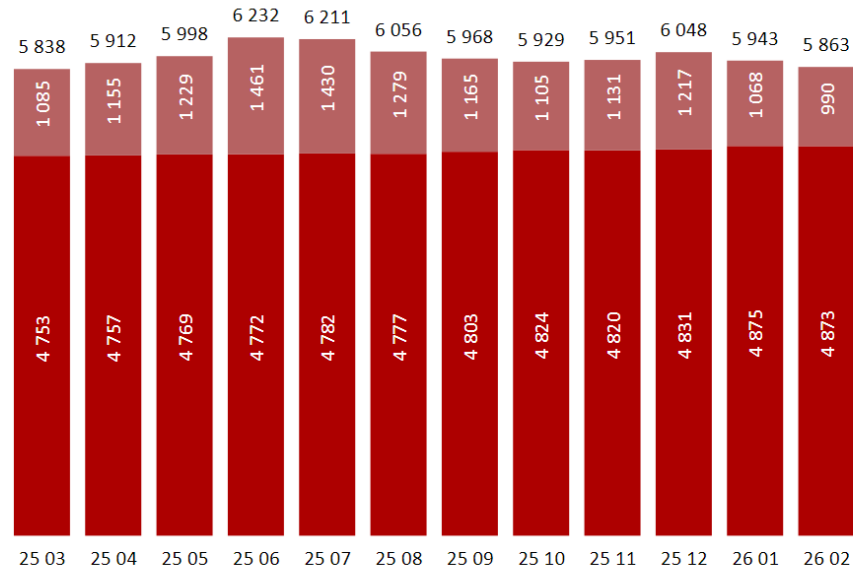


Henkilötyökuukaudet (HTK3)

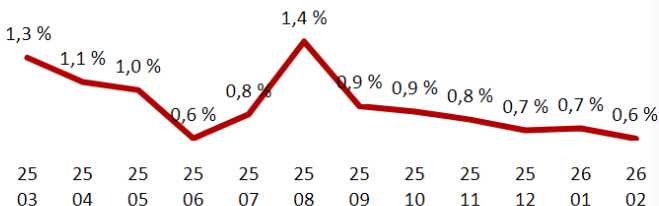


Henkilöstön määrä

Vakituiset Määräaikaiset



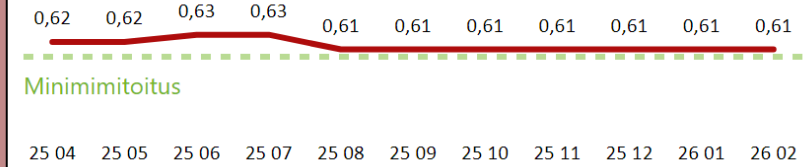
Vakituisen henkilöstön lähtövaihtuvuus



Henkilöstömitoitus

lääkäiden pitkäaikaisessa ympärivuorokautisessa palveluasumisessa

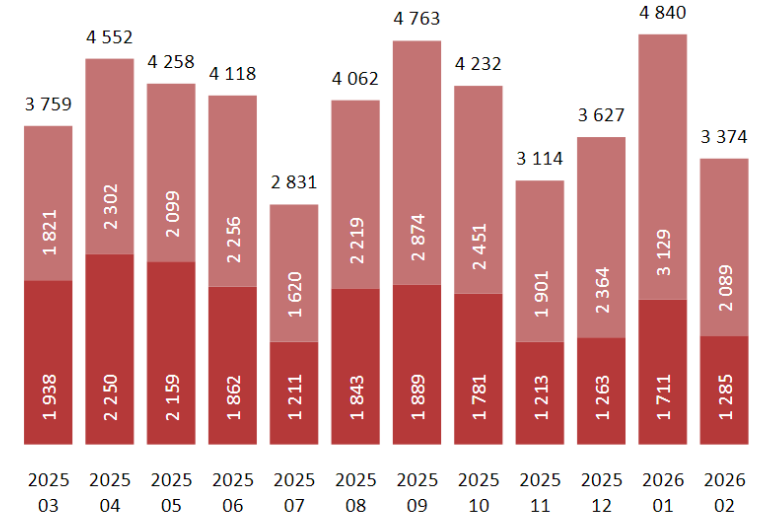
(Asiakasmäärällä painotettu keskiarvo hoiva-asumisen yksiköissä)



ICT tiketit

Määrä

Häiriöt avatut Palvelupyynnöt avatut



Mittareiden laskenta

- Raportilta löytyvien liikennevalojen perusteena ovat kullekin mittarille määritellyt tilannesäännöt
- Tilannesäännöt määrittelevät mittarille parametrin viimeisimmän kuukauden arvon mukaan
- Parametri vaihtelee 1-3 välillä, riippuen kyseisen kuukauden mittarin arvosta
- Visuaaleissa, joissa löytyy kaksi mittaria (esim. hoitopäässeiden osuus (%)) on laskettu keskiarvo näistä kahdesta parametrusta, joka määrittelee liikennevalon värin.
- Tilanteessa jossa parametri ei ole kokonaisluku, parametri pyöristetään lähimpään kokonaislukuun, joka määrittelee liikennevalon värin

Parametrit

3 =



2 =



1 =



- Raportilta löytyvät nuolet näyttävät parametrin muutokset viimeisimmän ja sitä edellisen kuukauden välillä
- Huomioitavaa on, että tämä nuoli näyttää vain parametrin muutoksen
- On siis mahdollista että parametrin muutos kuukausien välillä on kasvava tai laskeva, mutta se ei vielä tarkoita liikennevalon värin muutosta
- Kun parametrin arvo on täysin sama verrattuna edelliseen kuukauteen, nuoli osoittaa oikealle



Talouden kuukausikatsaus 2/2026





Talouden kuukausikatsaus

Talouden kuukausikatsaus:

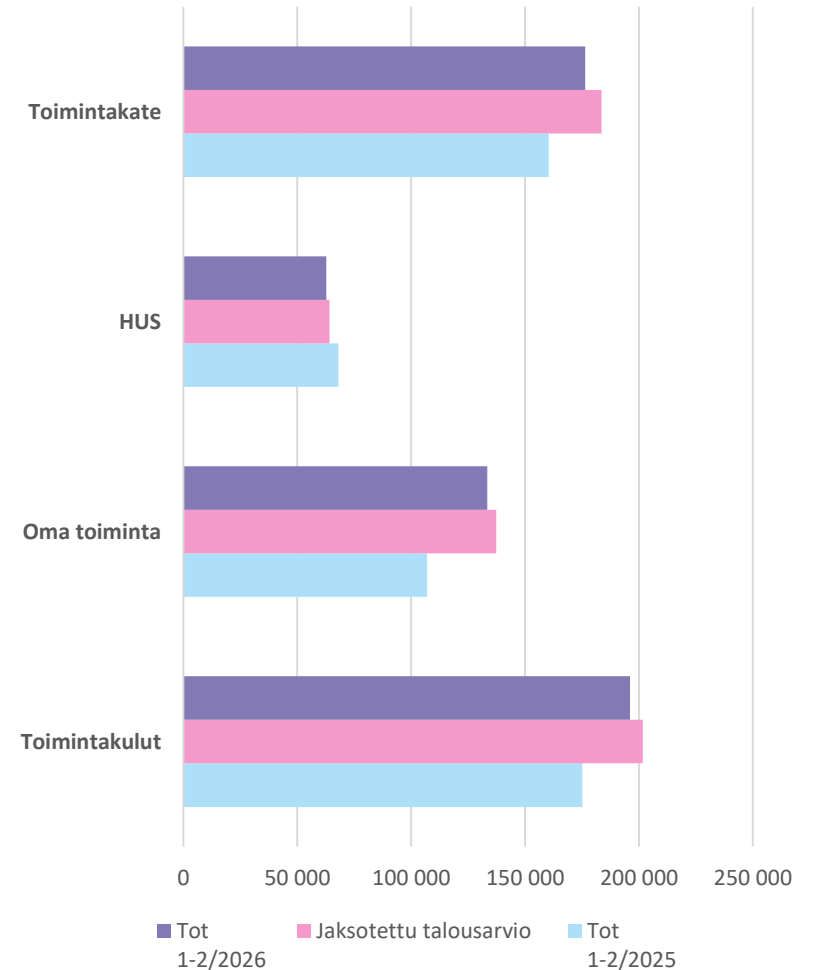
- Kuukausiraportti sisältää sitovuustasojen **erikoissairaanhoidon** ja **hyvinvointialue ilman erikoissairaanhoidon** raportin
- Talouden kuukausikatsaus sisältää **kumulatiivisen toteuman 1-2/2026** verrattuna jaksotettuun **talousarvioon** sekä kumulatiivisen toteuman verrattuna **edelliseen vuoteen**
- Jaksotetussa talousarviossa on huomioitu vuosittainen kausivaihtelu sekä kirjanpidon aikataulu eri vuosien välillä
- Ennusteen analyysi tuotetaan ensimmäisen kerran ensimmäiseen osavuosisikatsukseen tilanteesta 1-4/2026



Talouden kuukausikatsaus 2/2026



	TOT 1-2/2026	Jaksotettu TA 2025		TOT 1-2/2025	
Toimintakulut	-196 028	-201 651	-2,8 %	-175 171	11,9 %
Oma toiminta	-133 366	-137 417	-2,9 %	-107 008	24,6 %
HUS	-62 662	-64 234	-2,4 %	-68 162	-8,1 %
Toimintakate	-176 384	-183 618	-3,9 %	-160 393	10,0 %



Kumulatiivista alijäämää **53,9 milj €**

Tulos talousarviossa (TA2026) **49,7 milj €**

Tulosennuste 2026 **74 milj €**

Alijäämät katettuna (arvio) **10/2026**

Valtion rahoitus 2026 **1 269,5 milj €**



Tuloslaskelma 1-2/2026



Tuloslaskelma (1000 €)	Tilinpäätös 2025	Talousarvio 2026	Kum. toteuma 1-2/2026
Toimintatuotot yhteensä	137 931	121 276	19 683
Toimintakulut yhteensä	1 229 469	1 328 786	196 067
Toimintakate	-1 091 539	-1 207 510	-176 384
Valtion rahoitus			
Valtion rahoitus	1 201 112	1 261 659	210 559
Rahoitus- ja korkotuotot yhteensä	1 296	517	451
Rahoitus- ja korkokulut yhteensä	-653	-1 108	-147
VUOSIKATE	110 216	53 558	34 479
Poistot	-2 825	-4 305	-557
TILIKAUDEN TULOS	107 391	49 253	33 922
Kumulativ. Alijäämä	-53 935	-4 682	-20 013
Korkotuotot talletuksista ja sijoituksista	1 178	517	425
Korkomenot	-625	-1 108	-142
Muut rahoitustuotot (viiv.korkotuotot)	118	0	26
Muut rahoitusmenot (viivästyskorko)	-28	0	-5
Rahoitustuotot ja -kulut yht.	643	-591	304

Kumulatiivinen
alijäämä 53,9 milj.
euroa

Ennuste laaditaan
ensimmäisen
osavuosikatsauksen
yhteydessä.
Ennakoidaan, että
alijäämät on katettu
10/2026

Talouden toteuma 2026: hyvinvointialue

Toteuma 1-2/2026 vrt. jaksotettu TA 1-2/2026 ja toteuma 1-2/2025

VANTAAN JA KERAVAN HYVINVOINTIALUE (1000 €)	Tot 1-2/2026	Jaksotettu TA 1-2/2026	Ero (€) Kum Tot / Jaks. TA26	Tot 1-2/2025	Ero (€) Kum Tot 26 vs. Kum Tot 25	Ero (%) Kum Tot 26 vs. Kum Tot 25
TOIMINTATUOTOT	19 683	18 033	1 651	14 778	4 905	24,9 %
TOIMINTAKULUT	-196 067	-201 651	-5 584	-175 171	20 897	10,7 %
Oma palvelutuotanto	-93 528	-96 273	-2 745	-85 100	8 428	9,0 %
Asiakaspalvelujen ostot	-39 876	-41 144	-1 267	-21 944	17 933	45,0 %
Erikoissairaanhoito	-62 662	-64 234	-1 572	-68 126	-5 464	-8,7 %
TOIMINTAKATE	-176 384	-183 618	-7 234	-160 393	15 991	9,1 %

- **Toimintatuottojen** toteuma on 19,7 M€. Tuottoja on kertynyt 1,7 M€ enemmän kuin jaksotettu talousarvio. Tuottoja on kertynyt 4,9 M€ enemmän kuin vuonna 2025, johtuen siitä että laskutusprosessi on kehittynyt merkittävästi edellisestä vuodesta ja vuoden 2026 laskutus on saatu käyntiin aiemmin.
- **Toimintamenojen** toteuma on 196,1 M€. Kuluja on kertynyt 5,6 M€ vähemmän kuin jaksotettu talousarvio. Kasvu edelliseen vuoteen verrattuna 20,9 milj. euroa (10,7 %) johtuen osin eriävistä kirjauskäytännöistä.



Talouden toteuma 1-2/2026 vs. jaksotettu TA 1-2/2026 : hyvinvointialue ilman erikoissairaanhoidoa



VANTAAN JA KERAVAN HYVINVOINTIALUE ILMAN ERIKOISSAIRAANHOITOA (1 000 €)	Tot 1-2/2026	Jaksotettu TA 1-2/2026	Ero (€) Kum Tot / Jaks. TA26	Tot 1-2/2025	Ero (€) Kum Tot 25 vs. Kum Tot 24	Ero (%) Kum Tot 25 vs. Kum Tot 24
TOIMINTATUOTOT	19 683	18 033	1 651	14 778	4 905	24,9 %
TOIMINTAKULUT	-133 366	-137 417	-4 051	-107 008	26 358	19,8 %
HENKILÖSTÖKULUT	-55 127	-58 752	-3 626	-52 706	2 421	4,4 %
ASIAKASPALVELUJEN OSTOT	-39 876	-41 144	-1 267	-21 944	17 933	45,0 %
MUIDEN PALVELUJEN OSTOT	-17 330	-18 476	-1 147	-15 958	1 371	7,9 %
AINEET, TARVIKKEET JA TAVARAT	-3 823	-4 886	-1 063	-4 129	-306	-8,0 %
AVUSTUKSET	-4 250	-4 367	-117	-2 751	1 498	35,3 %
VUOKRAKULUT	-12 789	-9 781	3 008	-9 337	3 452	27,0 %
MUUT KULUT	-172	-12	160	-182	-11	-6,1 %
TOIMINTAKATE	-113 683	-119 384	-5 702	-92 230	21 452	18,9 %





Talouden toteuma 1-2/2026: erikoissairaanhoido

ERIKOISSAIRAANHOITO (1 000 €)	Tot 1-2/2026	Jaksotettu TA 1-2/2026	Ero (€) Kum Tot / Jaks. TA26	Ero (%) Kum Tot / Jaks. TA26	Tot 1-2/2025	Ero (€) Kum Tot 26 vs. Kum Tot 25	Ero (%) Kum Tot 26 vs. Kum Tot 25
TOIMINTATUOTOT	0	0	0		0	0	
TOIMINTAKULUT	-62 701	-64 234	-1 533	-2,4 %	-68 162	-5 461	-8,7 %
ASIAKASPALVELUJEN OSTOT	-62 662	-64 234	-1 572	-2,5 %	-68 126	-5 464	-8,7 %
MUIDEN PALVELUJEN OSTOT	-38	0	38	100,0 %	-35	3	7,3 %
VUOKRAKULUT	-1	0	1	100,0 %	-1		4,7 %
TOIMINTAKATE	-62 701	-64 234	-1 533	-2,4 %	-68 162	-5 461	-8,7 %



Kiitos!

